



Auto-école et Centre de Formation Pierre Milon

12 rue de Bernay

27230 Thiberville

AUTO ECOLE MILON PIERRE

12 rue de Bernay

27230 THIBERVILLE

Tél. : 02.27.19.42.23 –

Email : ae.milon.thiberville@gmail.com

PROCEDE D’EVALUATION DE DEPART

L'évaluation de départ qu'est-ce-que c'est?

- C'est l'étape pendant laquelle tes connaissances théorique et tes aptitudes pratiques vont être évaluées.
- L'évaluation est obligatoire pour toute personne souhaitant commencer une formation pratique au permis B (Art. R. 245-2 du Code de la route).
- Son objectif est d'estimer le volume d'heures moyen nécessaire à ta formation.
- Effectivement, cela reste une estimation.
- Le nombre d'heures pourra varier en fonction de ton implication, de la régularité de ton travail et de ton rythme d'apprentissage!

Comment le simulateur évalue ton volume d'heures prévisionnel?

- Tu es installé à la place du conducteur, au volant du simulateur pendant 30 à 45 minutes. Le simulateur va t'accompagner dans les différentes étapes de l'évaluation (questions à choix multiples et aptitudes pratiques en position arrêtée ou en circulation).
- Tes réponses et ton comportement au volant vont permettre de renseigner un ensemble de critères définis pour aboutir à un nombre d'heures de formation nécessaire.
- Tout au long des exercices, tu obtiens ou perds des points.
- Ta prestation est alors considérée très satisfaisante, satisfaisante ou à améliorer en fonction des critères ci-dessous.
- Le résultat est donné sous la forme d'une lettre correspondant à un volume de formation.

10 FACULTES





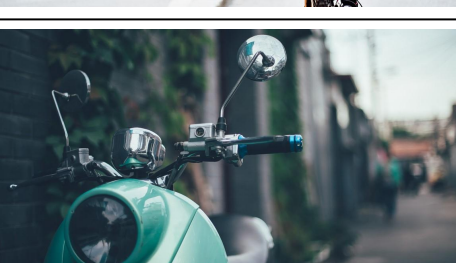

- Evaluation des 10 facultés essentielles pour conduire qui s'appuient sur des tests psychotechniques.
- A l'issue de l'évaluation, un bilan est affiché.





LETTRES







- A la fin de l'évaluation, tu découvriras un résultat qui prend la forme d'une lettre W, V, T ...
- C'est à partir de celle-ci que l'auto-école détermine le volume d'heures prévisionnel de son élève.







FACULTES UTILISEES POUR LA CONDUITE






- Connaissance de la signalisation et des règles de conduite
- Savoir s'installer au poste de conduite
- Savoir situer les organes mécaniques
- Savoir situer les organes moteurs et de transmission
- Connaître le véhicule et ses accessoires
- Connaître le tableau de bord et ses voyants
- Démarrer, S'arrêter
- Savoir tenir le volant en ligne droite
- Savoir tenir le volant sur un parcours sinueux
- Savoir utiliser ses yeux





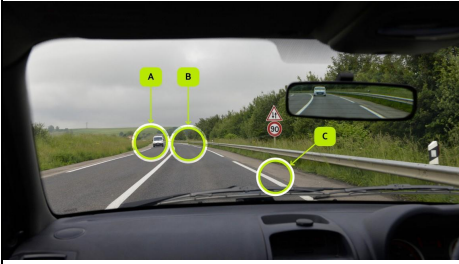
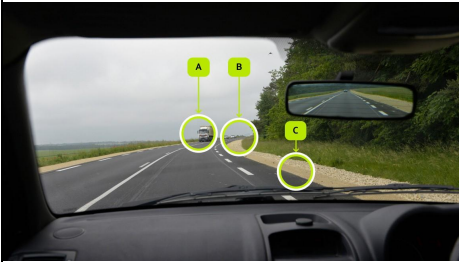
		TAGS	Expérience de la conduite : score-EC / Connaissance du véhicule : score-CV / Attitude et sécurité : score-AS / Émotivité : score-EMO	(Lunettes : score-LUN)								
QCU		score-LUN	Portez-vous des lunettes de vue ou des lentilles de contact ?	Oui		Non						
QCU		score-EC	Avez-vous déjà conduit en circulation ?	Oui	1	Non						1
QCU		score-EC	Avez-vous déjà conduit une voiture ?	en auto-école	3	avec des parents	2	avec des amis	1	Jamais	0	3
QCU		score-EC	Avez-vous une pratique régulière du vélo en circulation ?	Oui	1	Non						1
QCU		score-EC	Avez-vous déjà conduit un scooter ?	Oui	1	Non						1
QCU		score-EC	Avez-vous déjà conduit une moto ?	Oui	1	Non						1







		TAGS	Expérience de la conduite : score-EC / Connaissance du véhicule : score-CV / Attitude et sécurité : score-AS / Émotivité : score-EMO	(Lunettes : score-LUN)								
QCU		score-EC	Êtes-vous titulaire d'un permis moto (catégorie A) ?	Oui	1	Non						1
QCU		score-EC	Êtes-vous titulaire d'au moins un de ces permis : B1, AM, A1, A2 ?	Oui	1	Non						1
QCU		score-EC	Ce panneau existe-t-il ?	Oui	1	Non						1
QCU		score-EC	Ce panneau existe-t-il ?	Oui	1	Non						1
QCU		score-EC	Ce panneau existe-t-il ?	Oui	1	Non						1
QCU		score-EC	Ce panneau existe-t-il ?	Oui	1	Non						1


		TAGS	Expérience de la conduite : score-EC / Connaissance du véhicule : score-CV / Attitude et sécurité : score-AS / Émotivité : score-EMO	(Lunettes : score-LUN)								
QCU		score-EC	Ce panneau existe-t-il ?	Oui	1	Non						1
QCU		score-EC	Ce panneau existe-t-il ?	Oui		Non	1					1
QCU		score-EC	Ce panneau existe-t-il ?	Oui	1	Non						1
QCU		score-EC	Ce panneau existe-t-il ?	Oui		Non	1					1
QCU		score-EC	Ce panneau existe-t-il ?	Oui		Non	1					1
QCU		score-EC	Ce panneau existe-t-il ?	Oui		Non	1					1

		TAGS	Expérience de la conduite : score-EC / Connaissance du véhicule : score-CV / Attitude et sécurité : score-AS / Émotivité : score-EMO	(Lunettes : score-LUN)								
QCU		score-CV	Généralement, quelles roues tournent quand on manie le volant ?	Les roues arrière		Les roues avant	1					1
QCU		score-CV	Existe-t-il des véhicules à boîtes de vitesses automatique ?	Oui	1	Non						1
QCU		score-CV	La pédale d'embrayage se situe-t-elle au milieu ?	Oui		Non	1					1
QCU		score-CV	Toutes les voitures sont-elles équipées de quatre freins à disque ?	Oui		Non	1					1
QCU		score-EC	Faut-il éviter de tourner le volant à l'arrêt ?	Oui	1	Non						1
QCU		score-CV	La 5ème vitesse permet-elle de faire des économies de carburant ?	Oui	1	Non						1

		TAGS	Expérience de la conduite : score-EC / Connaissance du véhicule : score-CV / Attitude et sécurité : score-AS / Émotivité : score-EMO	(Lunettes : score-LUN)								
QCU		score-CV	L'embrayage permet-il de démarrer progressivement ?	Oui	1	Non						1
QCU		score-EC	Le frein à main est-il aussi efficace que la pédale de frein ?	Oui		Non	1					1
QCU		score-CV	Quand on est au point mort, le moteur entraîne-t-il les roues ?	Oui		Non	1					1
QCU		score-CV	La première vitesse est-elle une vitesse de départ et d'allure lente ?	Oui	1	Non						1
QCU		score-CV	Le frein moteur et le frein principal, est-ce la même chose ?	Oui		Non	1					1

		TAGS	Expérience de la conduite : score-EC / Connaissance du véhicule : score-CV / Attitude et sécurité : score-AS / Émotivité : score-EMO	(Lunettes : score-LUN)								
QCU		score-CV	Le frein moteur est-il plus efficace en deuxième qu'en quatrième vitesse ?	Oui	1	Non						1
QCU		score-EC	Faut-il débrayer pour changer les vitesses ?	Oui	1	Non						1
QCU		score-EC	Dans une voiture à boîte manuelle, quelle pédale commande le freinage ?	Celle de gauche		Celle du milieu	1					1
QCU		score-CV	Quel est le voyant sur le tableau de bord qui vous indique que le frein à main est activé ?	Proposition A	1	Proposition B		Proposition C				1
QCU		score-AS	Où devez-vous porter votre regard ?	Proposition A		Proposition B	1	Proposition C				1
QCU		score-AS	Où devez-vous porter votre regard ?	Proposition A		Proposition B	1	Proposition C				1

		TAGS	Expérience de la conduite : score-EC / Connaissance du véhicule : score-CV / Attitude et sécurité : score-AS / Émotivité : score-EMO	(Lunettes : score-LUN)								
QCU		score-AS	Laquelle de ces affirmations vous correspond le plus ?	Partir en vacances en voiture ? Je trouve ça pratique et agréable.	1	Partir en vacances en voiture ? Sans moi ! Je préfère le train ou l'avion.						1
QCU		score-AS	Laquelle de ces affirmations vous correspond le plus ?	La route est un lieu où il faut savoir s'imposer.		La route est un chemin vers de nouvelles aventures !	1					1
QCU		score-AS	Laquelle de ces affirmations vous correspond le plus ?	Les radars ont beaucoup contribué à réduire les accidents de la route.	1	Les radars servent à faire rentrer de l'argent dans les caisses de l'État.						1
QCU		score-EMO	Êtes-vous stressé(e) avant un examen ?	Oui		Non	1					1
QCU		score-EMO	L'idée de conduire vous fait-elle peur ?	Oui		Non	1					1
QCU		score-EMO	Êtes-vous de nature émotive ?	Oui		Non	1					1

		TAGS	Expérience de la conduite : score-EC / Connaissance du véhicule : score-CV / Attitude et sécurité : score-AS / Émotivité : score-EMO	(Lunettes : score-LUN)								
QCU		score-AS	Êtes-vous fréquemment fatigué(e) ?	Oui		Non	1					1
Vidéos Détection de zones à risques			TAGS	score-PERC								
Détection zones à	Vidéo de l'exercice	04_DZR_01	score-PERC	trotinette	Bon	2	Faux	0				2
Détection zones à		04_DZR_02	score-PERC	vélo	Bon	2	Faux	0				2
Détection zones à		04_DZR_03	score-PERC	piéton à gauche	Bon	2	Faux	0				2
Détection zones à		04_DZR_04	score-PERC	balayeur	Bon	2	Faux	0				2
Détection zones à		04_DZR_05	score-PERC	scooter	Bon	2	Faux	0				2
Détection zones à		04_DZR_06	score-PERC	remorque	Bon	2	Faux	0				2